

保護者アンケート・生徒満足度調査の結果(経年変化の状況)

令和2年2月

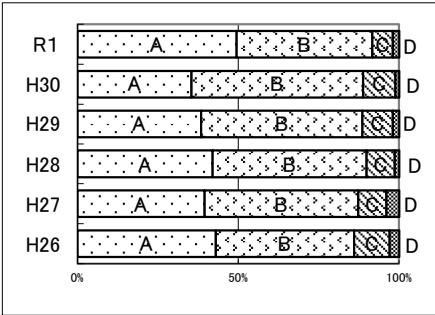
◇昨年12月に実施いたしました「保護者アンケート」と「生徒満足度調査」の結果をお知らせいたします。
 ◇考察やまとめにつきましては、「学校だより」に掲載していますので合わせてご覧ください。
 ◇いただいたご意見を、今後の五十鈴中学校の教育の改善・充実に生かしていきます。
 ◇今後とも、学校の教育活動へのご理解・ご協力をよろしくお願いいたします。

◆令和元年度 保護者アンケート結果 (H26～R1)

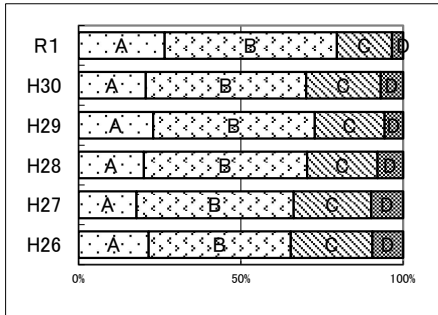
質問は全部で13項目です。その内、問9と問13は文章でお答えいただく質問、それ以外は4つの選択肢から選んでお答えいただく質問です。ここでは、選択式の質問への回答結果について、平成26年度から本年度までの経年変化の状況をお示しています。

A: そう思う B: どちらかといえばそう思う C: どちらかといえばそう思わない D: そう思わない

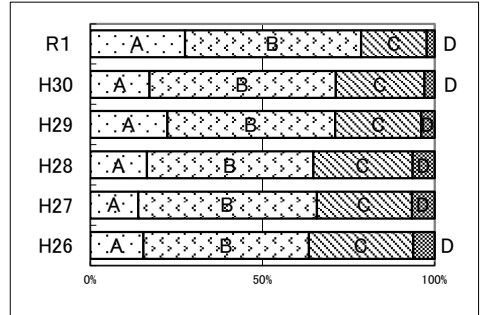
問1 子どもは、学校に行くのを楽しみにしている



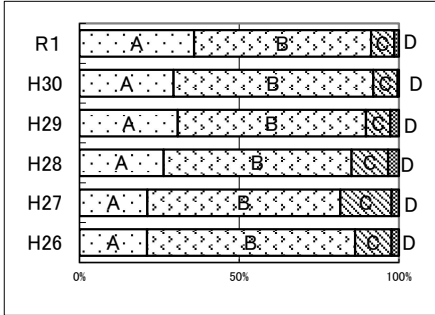
問2 子どもには、困った時に相談できる教職員がいる



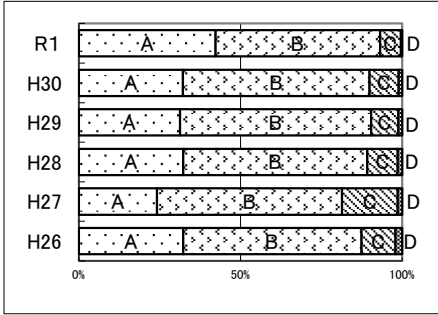
問3 保護者として、教職員と相談する機会が十分にある



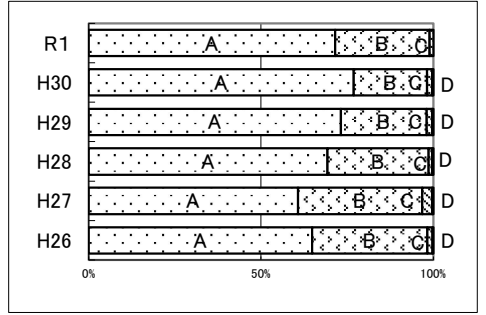
問4 学校で基本的な生活習慣が身につけられる



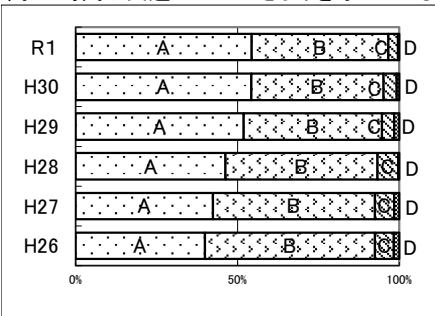
問5 感謝と思いやりの気持ちをもって生活している



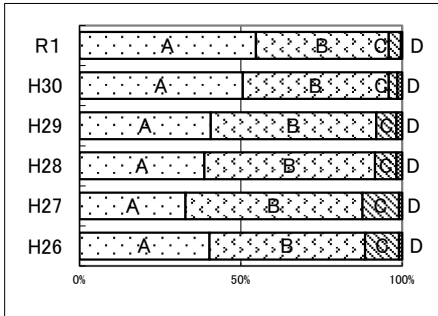
問6 中学生らしいきちんとした服装で学校生活を送っている



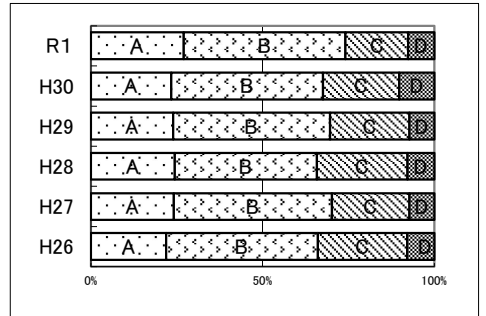
問7 時間や交通ルールのみまりを守っている



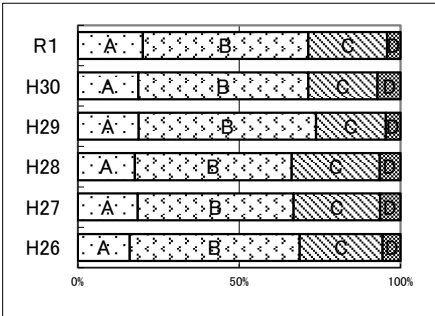
問8 時と場合に応じた挨拶や正しい言葉遣いができている



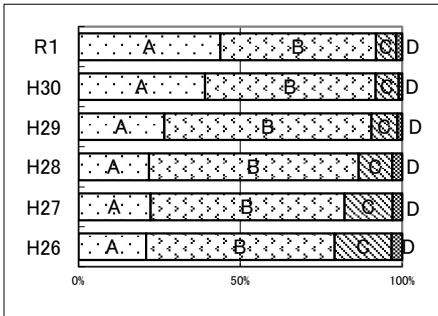
問10 自分から進んで学習に取り組んでいる



問11 意欲や努力の評価を次の学習に生かすことができる



問12 学校たより、学年たより等で学校の様子を十分に知らせている



令和元年度 保護者アンケート結果

質問	A	B	C	D
1	49%	42%	6%	2%
2	26%	52%	16%	3%
3	27%	50%	19%	2%
4	36%	55%	7%	1%
5	42%	51%	6%	1%
6	72%	27%	1%	0%
7	54%	42%	3%	1%
8	54%	41%	4%	1%
10	27%	46%	18%	7%
11	20%	51%	24%	4%
12	43%	47%	6%	2%

※質問9と13は、記述による回答。
 ※合計が100%未満は無回答のため。